



Pouvez vous me donner un ordre de grandeur des coûts que ces travaux peuvent représenter ?

Ce tableau fournit des estimations économiques (valeur janvier 2009) pour des travaux de mise en protection des bâtiments de type maison individuelle. La fourchette de coût indiquée ne tient pas compte des travaux qui pourraient être induits par ces renforcements (reprise de la décoration par exemple).

Nature du renforcement du bâti	Nature des travaux	Coût indicatif de la réalisation, fourniture et pose (HT)
Remplacement d'une fenêtre par une fenêtre isolante en bois 	<ul style="list-style-type: none"> Dépose et repose des menuiseries (battant + dormant) Fenêtre type réhabilitation en bois H135 x L120 Double vitrage isolant (4/16/4) faible émissivité 	600 €/fenêtre à 800 €/fenêtre
Remplacement d'un vitrage par un double vitrage filtrant	<ul style="list-style-type: none"> Dépose et repose du vitrage Double vitrage filtrant épaisseur 18 mm 	550 €/m ² à 600 €/m ²
Remplacement d'un vitrage par un double vitrage filtrant feuilleté	<ul style="list-style-type: none"> Dépose et repose du vitrage Double vitrage filtrant feuilleté épaisseur 28 mm 	610 €/m ² à 660 €/m ²
Pose d'un film de protection	Film réfléchissant argent	80 €/m ²
Remplacement d'une porte d'entrée par une porte d'entrée en bois 	<ul style="list-style-type: none"> Dépose de la porte actuelle Fourniture et pose d'un nouveau bloc-porte en bois 	1000 € à 1500 €

FICHE N°5

Le plan de prévention des risques technologiques (PPRT) indique que votre logement est situé dans une zone soumise à un **risque thermique transitoire d'intensité comprise entre 1000 et 1800 (kW/m²)^{4/3}.s**

Cette fiche a pour but de vous apporter une information sur ce risque, et des indications sur des travaux de renforcement que vous pourriez être amené à réaliser. Ces indications ne se substituent pas aux recommandations ou prescriptions résultant d'un diagnostic réalisé par un bureau d'études spécialisé.

Qu'est-ce qu'un phénomène thermique transitoire ?

Un **phénomène thermique** est caractérisé par une production de chaleur. Il est dit **transitoire** lorsqu'il est d'une durée inférieure à deux minutes. Il peut s'agir d'un phénomène de type boule de feu (exemple : libération brutale d'un gaz liquéfié porté à ébullition, suivi d'une inflammation générale immédiate), ou de type feu de nuage (inflammation d'un nuage formé d'un mélange d'air et de gaz combustible, suite à une fuite de gaz combustible par exemple).

Quels en sont les effets ?

Un phénomène thermique transitoire peut provoquer :

- Des coups de chaleur et des brûlures sur les personnes,
- La dégradation et une inflammation des matériaux qui constituent le bâtiment
- La perte des propriétés mécaniques de la structure du bâtiment,
- L'inflammation des matériaux à l'intérieur du bâtiment (isolant combustible, mobilier etc...).

Comment s'en protéger ?

La protection des personnes contre l'effet thermique transitoire est assurée par l'enveloppe du bâti (couverture, toiture, parois, menuiseries extérieures).

Renforcer le bâti, c'est avant tout augmenter la protection des personnes.

Quels éléments du bâti peuvent être concernés par des travaux ?

Le **comportement** d'un bâtiment soumis à un effet thermique transitoire dépend

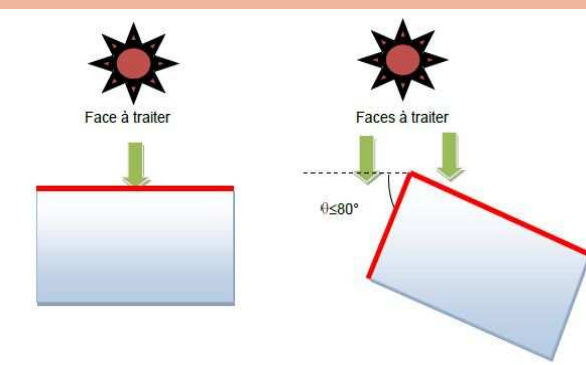
- Des caractéristiques de l'agression thermique,
- Des caractéristiques du bâti,
- De l'orientation du bâtiment.

Des mesures foncières et l'interdiction de nouvelles constructions sont préconisées dans la zone impactée par un phénomène de type feu de nuage. Si un logement reste malgré tout dans cette zone, une étude approfondie doit être réalisée par un bureau d'études spécialisé.

Dans le cas d'un phénomène de type boule de feu, il peut être nécessaire de renforcer les **menuiseries extérieures**.

Les faces à prendre en compte pour les travaux dépendent de l'orientation du bâtiment vis à vis du phénomène thermique.

Le **toit** doit toujours être considéré comme un élément exposé, à vérifier et traiter si besoin.



Pour en savoir plus, vous pouvez consulter le document suivant :

Cahier technique de la vulnérabilité du bâti aux effets thermiques transitoires.
-INERIS- mai 2009

Site internet : www.ineris.fr

Protection des personnes contre l'effet thermique transitoire 1000 à 1800 (kW/m²)^{4/3}.s

Rappel : Ces indications ne concernent que le phénomène de type boule de feu.

Image LRPC Angers



Menuiseries extérieures :

Les **châssis** des menuiseries doivent être suffisamment résistants pour éviter que leur dégradation ne puisse entraîner la chute des vitrages. Un châssis PVC ou aluminium est à remplacer par un châssis bois, mais il est également possible d'y appliquer une peinture isolante non inflammable (l'emploi d'un primaire d'accrochage peut être nécessaire). Ceci nécessitera alors de vérifier le maintien des qualités de la peinture dans le temps.

Les **éléments translucides** (polymères) et les **vitrages** nécessitent la mise en place d'un film filtrant à l'extérieur, ou leur remplacement par un vitrage filtrant.



Vérifier les facteurs de transmission et d'absorption des éléments translucides (cf. tableau ci-dessous).

Les **toitures et couvertures** (hors matériaux inflammables comme le chaume par exemple) **ne nécessitent pas de travaux d'amélioration**. Il faut cependant s'assurer de leur bon état de conservation.

Les **parois opaques** constituées de béton ou d'éléments de béton, de terre cuite, de béton cellulaire, de pierre manufacturée ou naturelle, de pierre de taille et moellons équarris, de tous types de terres et de torchis (avec paille non apparente) **ne nécessitent pas de travaux d'amélioration**.

Pour une constitution différente des façades (bois par exemple), des travaux de renforcement peuvent être nécessaires.

En cas de rénovation, l'emploi d'enduit ou de peintures ininflammables est préconisé en extérieur.

Vitrage/élément translucide	Travaux à réaliser	Caractéristiques techniques à respecter	
		Facteur de transmission	Facteur d'absorption
Vitrage simple ou feuilleté	Film filtrant	inférieur à 49%	inférieur ou égal à 20%
	Vitrage filtrant	inférieur à 43%	compatible avec ses contraintes thermiques admissibles*
Vitrage double ou triple	Film filtrant	inférieur à 58%	inférieur ou égal à 20%
	Vitrage filtrant	inférieur à 43%	compatible avec ses contraintes thermiques admissibles*
Polymères	Film filtrant	inférieur à 50%	inférieur ou égal à 35%
	Vitrage filtrant	inférieur à 43%	compatible avec ses contraintes thermiques admissibles*

* La réduction de la chaleur transmise par le vitrage provoque sa montée en température. Celle ci ne doit pas dépasser le maximum admissible par le vitrage.

Dans le cas où l'effet thermique est combiné avec un effet de surpression, consulter la fiche N°10.